

アメリカから直輸入!4WD車両も運搬可能!!

TEL:029-885-9323 シーマリン | 検索  
FAX:029-885-9322 http://www.sea-marine.com/

PREMIUM MODEL  
**TOW DOLLY**  
トレッカー

**仕様** プレミアム  
全長:3120mm  
全幅:2590mm  
車両重量:215kg  
積載可能トレッドサイズ:  
約1110mm~1910mm  
ホイールサイズ:クローム14inch

**標準装備** セーフティチェーン・ラジアルタイヤ ST205-75D14・  
セーフティタイヤストッパー・ラッシングキット・  
LEDテールランプ 12V・車幅灯 12V



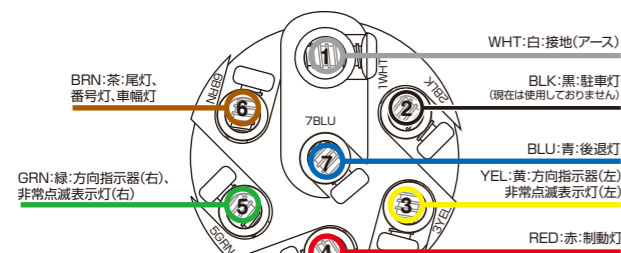
※ホイールカラーなど変更となる場合があります。  
※仕様は予告なく改良・変更される場合があります。



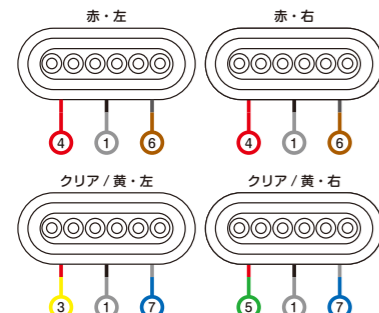
しっかりとしたフレームで4WD車両も運搬! | タイヤは付属のラッシングキットにより、簡単に固定できます | プレミアムモデルはクロームメッキホイールを標準装備! | ニップル付きによりグリスアップで簡単にグリスアップ可能

プレミアム ¥277,685 [税抜]

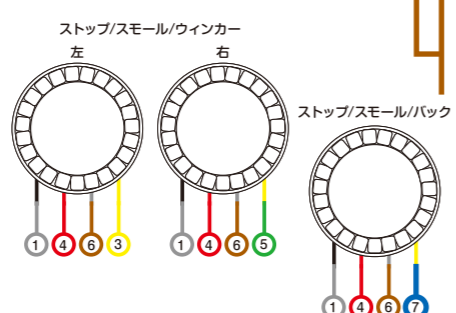
各灯火類の結線方法



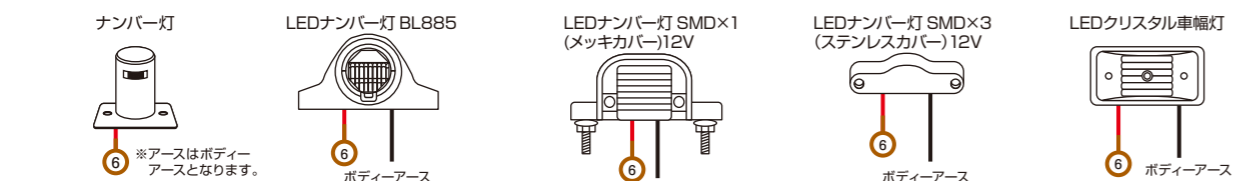
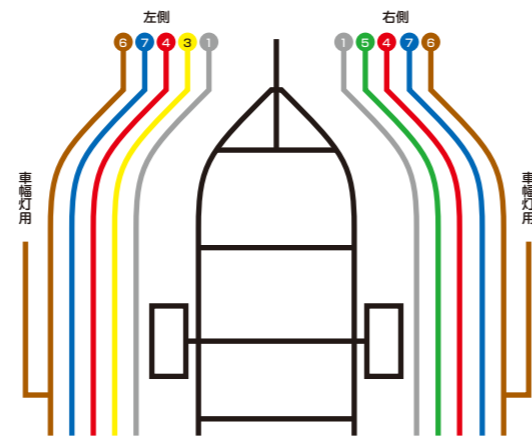
LEDアクリルテールランプ



LEDラウンド型ランプ



配線の分け方



ランプ結線時の注意  
・ギボシ端子等の使用は正確・確実に行ってください。適切な配線がなされない、ショートや故障の原因となる恐れがあります。  
・黒い塗装のトレッカーはボディアースが取りづらくあります。もしアースがうまく取れない場合は塗装面を削って頂くか、1番の線(白)に結線してください。  
※配線の色・本数は2017年4月現在のものです。予告なく内容が変更する場合がございます。詳しくはお問い合わせください。

Q&A

よくご質問を頂く内容をピックアップ!  
この他に質問等がございましたらお気軽にお問い合わせ下さい。

ナンバー登録・車検・保険について

車検の有効期間は何年ですか?

・軽ナンバーは2年ごとの車検です。  
・普通ナンバーは初回のみ2年間の車検有効期間がありますが、次回より毎年車検になります。

トレーラーの任意保険はどうなりますか?

道路交通法によると、連結時はけん引車とトレーラーで1台の車両とみなしますので、連結時のみ、けん引車の任意保険が適用されます。  
※保険会社の契約内容によっては適用されない場合がありますので事前に保険会社に確認してください。

連結検討書とはなんですか?

連結検討書とは、けん引車とトレーラーの連結時走行性能について、計算式で検討し書類で証明するものです。第一条件として、「トレーラーの車両重量の2倍けん引車の車両重量」を満たしていなければなりません。  
※計算上適合しないお車ではそのトレーラーを牽引することはできません。

けん引車が軽自動車でもけん引可能ですか?

一部車両では可能な場合もございます。当社ではけん引車がコンパクトカーでも登録できるように、最大積載量を150kgに設定したトレーラー(エアージェンション)を販売しております。  
※エアージェンションの登場により、より多くのコンパクトカーでの登録が可能になりました。

けん引する車が複数台あるのですか...

トレーラー1台に対し、けん引するお車の制限はございません。トレーラーの車検証の備考欄に「けん引車」を追加すれば複数のお車でけん引が可能です。

けん引するトレーラーが複数台あるのですか...

けん引するお車は1台でトレーラーが複数ある場合は、けん引車の車検証の備考欄に「けん引可能なトレーラーの最大重量」を登録する事をお勧め致します。この場合、記載された重量以内であれば、どの様なトレーラーでもけん引する事ができます。  
※車検有効期間があるトレーラーに限ります。

普通免許で牽引できますか?

普通免許でけん引できるトレーラー  
・トレーラーの総重量(車両重量+最大積載量)が750kg未満、高さ3.8m未満  
・トレーラーとけん引車の全長を足した長さが12m未満  
※当店で販売しているトレーラーのほとんどが総重量750kg未満です。

予備検付きとはなんですか?

トレーラーも自動車と同様に検査と登録が必要です。予備検付きとは、検査は合格している状態でナンバーの登録はされていない状態です。予備検さえ付いていればナンバー登録は簡単に行えます。

予備検付きを購入したら、いつまでにナンバー登録をしないといけないのでしょうか?

予備検は当社で取得してから3ヵ月が有効期間です。有効期限が切れると再度検査を受けなくてはなりませんので、有効期限が切れないように注意してください。  
※再検査には費用や多少の手間が掛かります。

車庫証明書は必要ですか?

車庫証明書は必要です。車と同様で、車庫証明が必要です。自宅と保管場所の距離の問題も乗用車の場合と同じだと考えた方がいいようです。しかし、市町村によっては車庫証明書の必要ない場合があります。  
※ちなみにシーマリン(美浦村)は現在のところ必要ありません。

トレーラーにも継続車検はありますか?

トレーラーにも継続車検があります。車検有効期間が車検証に記載されており、有効期間内に継続車検を行って下さい。

使用方法・メンテナンスについて

トレーラーの購入を考えていますが、トレーラーの他に何か必要ですか?

けん引車と、そのお車へ取り付けるヒッチメンバーが必要です。ヒッチメンバーとはトレーラーを連結する為の部品で、お車の車種ごとに設定が御座います。  
※詳しくはヒッチメンバーラインナップ(P32~P34)をご覧ください。また、積載物によっては固定用のベルトなども必要となります。

積載物がトレーラーからはみ出しても良いのですか?

横方向のはみ出しは禁止ですが、トレーラー後方へのはみ出しは範囲内であれば可能です。はみ出しの範囲は、けん引車の全長+トレーラーの全長の10%までです。  
例:けん引車(4m50cm)+トレーラー(3m40cm)合計7m40cmの場合は74cmまでのはみ出しが許されています。しかし、実際に荷物を積載し74cmまではみ出すと、テールランプが見えにくくなり、重量バランスが悪いという点があります。このような状態でも走行は危険ですので、お勧めできません。また、高さは地上から3.8mまでとなります。

トレーラーの組立は簡単ですか?

一概に簡単とは申し上げられませんが、難しい作業ではありません。初めて組立をされる場合、丸1日ほどで組立を完了される方が多いようです。(軽サイズ)トレーラーが大きくなるほど、組み立て時間は長くなります。ゆとりをもった日程で、組み立てを楽しんで頂きたいと思っております。

高速道路について

高速道路の料金・速度制限について教えてください。

料金は基本的に、けん引車のワンランク上になります。  
※けん引車が普通車でしたら、トレーラーを連結している時は中型車扱いです。法定最高速度は「80km/h」迄です。

トレーラーは水につけてもいいの?

可能な限り水につけない様な使い方をお勧めします。テールランプなどの電装部品に対する影響や、車軸の内部に水が浸入するとグリスが乳化しベアリングの破損につながる恐れがあります。

メンテナンスは必要ですか?

もちろん必要です。大切なのは足回りです。これは自動車のオイル交換と同じと考えて下さい。自動車がオイル交換をしないとエンジンに支障が出るのと同じで、トレーラーもグリス交換・ベアリング交換を怠ると、車軸の脱落等の大きな事故を引き起こす原因にもなりかねません。足回りだけではありませんが、定期的なメンテナンスを行って下さい。

メンテナンスの時期は?

使用する回数にもよりますが、シーズンオフ&シーズン前(又は3000km位毎)に行うのがベストでしょう。他に、海水につけた場合は、その日のうちに水洗い・グリスアップを行ってください。灯火類などは時々点灯チェックを行って下さい。接点部分にスプレーグリス、防錆剤等で保護を行って下さい。万が一灯火類のレンズを割ってしまった場合は部品交換を行って下さい。トレーラーだけでなく、ヒッチメンバーの点検も大切です。

アルミボートやミニボートを運ぶならカートップとトレーラーのどちらが良いですか?

車のルーフに積載し運搬するカートップはコスト面では有利です。しかし、ルーフへの傷・ダメージや走行時のふらつき(特に高速走行時の横風)などの不安点があります。さらに積載時の労力やセットアップの時間を考えると、トレーラーをご選択頂くメリットは大きいのではないのでしょうか。

高速道路のETCレーンを通る際にトレーラーをけん引していても大丈夫ですか?

トレーラーけん引時にETCレーンを利用する場合は、ETC車載器のセットアップが必要です。新しくETC車載器をご購入される方はその時に【けん引装置有り】でセットアップを依頼し、既にETC車載器を取付済みの方はご購入店などで【けん引装置有り】で更新して下さい。なおトレーラーをけん引しているかどうかの判断はETCレーンの手前で自動的に判断されますので、けん引していない時はけん引車だけの料金となります。